

lampada 1949

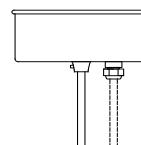
la collezione è interamente realizzata in lamiera di alluminio
con design industriale tipico degli anni '50 e '60
the collection is made entirely of aluminum plate with
industrial design typical of the 1950s and 1960s



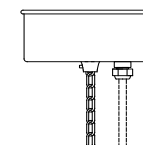
descrizione description

caratteristiche description	IN 220/230V-50/60Hz
materiali material	alluminio aluminium
IP	IP 20
portalampada lampholders	E27 ceramico E27 ceramic
fissaggio bracket	soffitto ceiling
colori colors	disponibili colori RAL da tabella + anodizzazione rame available RAL colors from table + copper anodizing
cavo di alimentazione power cord	2 m 2 m

accessori accessories



cod. **RA**
rosone ceiling rose
Ø130 mm h 55 mm
cavo acciaio 2m
steel cable 2m



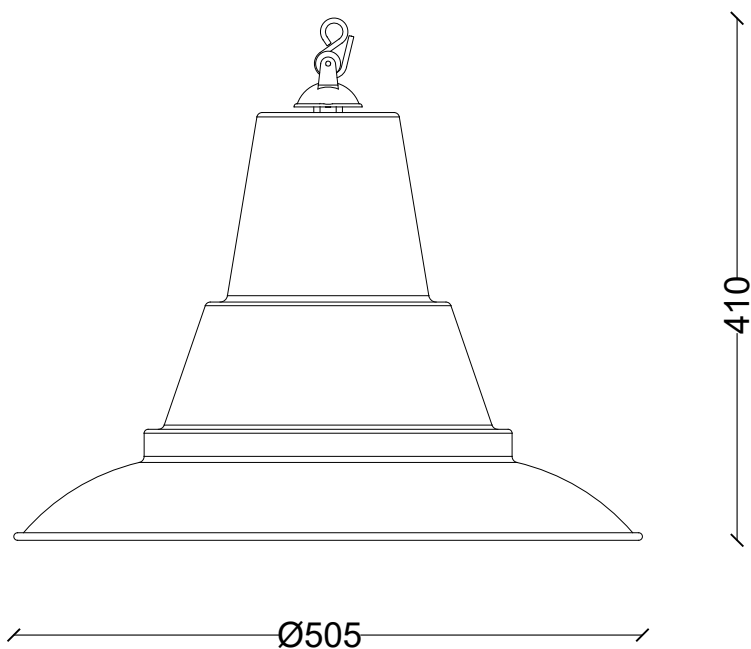
cod. **RC**
rosone ceiling rose
Ø130 mm h 55 mm
catena 2m
chain 2m



cod. **1949 CG**
la stessa lampada
possibile IP65 con
portalampada
E27ceramico
globo stagno



cod. **1949 SG**
the same lamp
possible IP65
with lamp holder
E27 ceramic
watertight globe



*lampadina non inclusa

*questo dispositivo è compatibile con lampadine di classi energetiche da A++ a D

*lamp not included

*this device is compatible with bulbs in energy classes A++ to D